

# 广西壮族自治区金融运行报告（2025）

## 中国人民银行广西壮族自治区分行

### 货币政策分析小组

#### [内容摘要]

2024年，广西壮族自治区以习近平新时代中国特色社会主义思想为指导，全面贯彻落实党的二十大和二十届二中、三中全会精神，深入贯彻落实习近平总书记关于广西工作论述的重要要求，紧紧围绕高质量发展这个首要任务和构建新发展格局这个战略任务，以铸牢中华民族共同体意识为主线，坚持稳中求进工作总基调，完整准确全面贯彻新发展理念，在外部压力加大、内部困难增多的严峻形势下，沉着应对、综合施策，加快建设“一区两地一园一通道”<sup>1</sup>，推动经济运行总体平稳、稳中有进，金融服务实体经济有力有效，广西高质量发展迈出新的坚实步伐。

经济运行回稳向好，发展质效稳步提升。一是**内需潜力持续释放，外需保持较快增长**。全年地区生产总值2.9万亿元，同比增长4.2%，较上年提高0.1个百分点。一、二、三产业增加值同比分别增长4.3%、5.5%、3.3%，外贸进出口总额同比增长9.4%。二是**生产供给稳步向好，新质生产力加速形成**。广西深入推进粮油作物大面积单产提升，实现粮食播种面积、总产量“双增长”，同比分别增长0.3%、0.6%。启动新一轮工业振兴三年行动，工业投资占固定资产投资（不含农户）比重40.7%，新增国家中小企业特色产业集群2个，科技“尖锋”行动突破重大技术254项，新备案专利产品同比增长74%。实施服务业优质高效发展行动计划，规模以上高技术服务业营业收入同比增长13.5%。三是**价格水平小幅上涨，财政收支规模双创历史新高**。居民消费价格指数同比上涨0.2%，工业生产者价格指数同比下降1.9%，居民人均可支配收入同比增长5.3%，快于广西经济增速。一般公共预算收入1837亿元，同比增长3%，79.9%的财政支出用于民生领域，全面完成为民办实事工程。四是**对内对外开放持续推进，外贸外资提质扩量**。打造国内国际双循环市场经营便利地，西部陆海新通道沿线省份经广西口岸进出口同比增长12.6%，高水平举办第21届中国—东盟博览会、中国—东盟商务与投资峰会。扩大《区域全面经济伙伴关系协定》（RCEP）出口原产地证明应用享惠范围，累计培育14家企业取得经核准出口商资格。

金融业总体运行平稳，金融服务实体经济更加有力有效。一是**社会融资规模合理增长**。2024年，广西社会融资规模增量累计为6058亿元。本外币各项贷款余额5.4万亿元，同比增长8.5%，比全国平均水平高1.3个百分点。企业融资成本下降，全年企业贷款加权平均利率3.62%，同比下降0.27个百分点。二是**央行政策性资金精准滴灌**。2024年累计发放各项货币政策工具2206亿元。一揽子增量政策迅速落地，存量房贷利率下调惠及230多万人口，为居民切实减轻房贷利息负担，发放股票回购增持再贷款8亿元，助力稳楼市股市。三是**信贷结构持续优化**。聚焦“两新”“两重”<sup>2</sup>“三个一万亿”<sup>3</sup>工程融资对接，做

<sup>1</sup> “一区两地一园一通道”：广西壮族自治区提出的战略任务，“一区”指建设铸牢中华民族共同体意识示范区，“两地”指打造国内国际双循环市场经营便利地和粤港澳大湾区重要战略腹地，“一园”指建设以沿边临港产业园区为统领的各类园区，“一通道”指高水平共建以西部陆海新通道为牵引的面向东盟的国际大通道。

<sup>2</sup> “两新”“两重”：我国推动设备更新和消费升级、加强国家安全和战略实施的两个重要政策和实施方向，其中“两新”指大规模设备更新和消费品以旧换新，“两重”指国家重大战略实施和重点领域安全能力建设。

<sup>3</sup> “三个一万亿”：谋划、储备、建设一批总投资规模分别达到一万亿元以上的重大工程项目。

好金融“五篇大文章”，2024年末，广西基础设施行业贷款、制造业中长期贷款、普惠小微贷款、绿色贷款、科创企业贷款余额同比分别增长11.5%、17.1%、14.5%、18.4%、23.5%，均高于本外币各项贷款增速。**四是金融业稳健运行。**2024年末，银行业金融机构资产总额同比增长7.5%。证券交易额11.2万亿元，同比增长23.8%。原保险保费收入859亿元。**五是广西面向东盟的金融开放门户取得新进展。**广西面向东盟的金融开放门户顺利通过验收评估，2024年，跨境人民币结算量再创历史新高，达到5885亿元人民币，同比增长14.6%。**六是金融生态环境持续改善。**2024年，为各类经营主体提供征信报告查询服务2640万次，上线中国—东盟跨境征信服务平台海外子平台，搭建“双循环”征信产品体系。建成7个广西特色支付便利性先行区，在东盟博览会纳入支付服务保障工作，金融服务水平进一步提升。

2025年是“十四五”规划收官之年，广西将以习近平新时代中国特色社会主义思想为指导，全面贯彻党的二十届二中全会和二十届三中全会以及中央经济工作会议精神，深入贯彻落实习近平总书记关于广西工作论述的重要要求，以铸牢中华民族共同体意识为主线，解放思想、创新求变、向海图强、开放发展，坚持稳中求进工作总基调，完整准确全面贯彻新发展理念，积极服务和融入新发展格局，扎实推动高质量发展，聚焦建设“一区两地一园一通道”和“人工智能+”战略任务，进一步全面深化改革，扩大高水平对外开放，建设现代化产业体系，更好统筹发展和安全，落实更加积极有为的宏观政策，更好促消费、增投资、扩内需、强外贸，稳定预期、激发活力，推动经济持续向好。广西将始终坚持金融工作的政治性和人民性，推动适度宽松的货币政策在广西有效落地，更好把握存量和增量的关系，加强利率政策执行，发挥好货币政策工具总量和结构双重作用，持续做好金融“五篇大文章”，防范化解重点领域金融风险，深化金融改革和高水平对外开放，为广西经济高质量发展营造良好的货币金融环境。

## 目录

一、经济运行情况 .....	4
（一）内需潜力持续释放，外需保持较快增长 .....	4
（二）生产供给稳步向好，新质生产力加速形成 .....	4
（三）价格水平小幅上涨，财政收支规模双创历史新高 .....	5
（四）对内对外开放持续推进，外贸外资提质扩量 .....	6
二、金融运行情况 .....	7
（一）银行业积极发力，信贷支持力度稳固 .....	7
（二）证券业活跃度显著提升，保险业稳健发展 .....	9
（三）融资规模保持增长，金融市场平稳运行 .....	10
（四）开放门户建设取得重要进展，跨境金融服务有效赋能 .....	11
（五）金融生态环境持续改善，惠民利企服务提质增效 .....	12
三、预测与展望 .....	12
附录： .....	14
（一）2024 年广西壮族自治区经济金融大事记 .....	14
（二）2024 年广西壮族自治区主要经济金融指标 .....	15

## 专栏

专栏 1 “查东盟”平台出海 打通中国—东盟信息互通“双向通道” .....	6
专栏 2 创新“再贷款+”模式 更好发挥货币政策工具撬动效应 .....	9

## 表

表 1 2024 年银行业金融机构情况表 .....	7
表 2 2024 年金融机构一般贷款各利率区间占比情况表 .....	8
表 3 2024 年金融机构票据业务量统计表 .....	11
表 4 2024 年金融机构票据贴现、转贴现利率统计表 .....	11

## 图

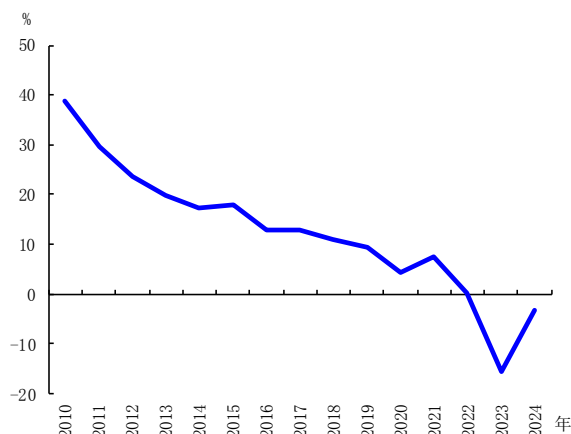
图 1 固定资产投资（不含农户）增长率 .....	4
图 2 社会消费品零售总额及其增长率 .....	4
图 3 外贸进出口变动情况 .....	4
图 4 规模以上工业增加值实际增长率 .....	5
图 5 金融机构人民币存款增长情况 .....	7
图 6 金融机构人民币贷款增长情况 .....	8
图 7 金融机构本外币存、贷款增速变化 .....	8
图 8 社会融资规模分布结构 .....	10

## 一、经济运行情况

2024 年，面对日趋复杂的外部环境和艰巨繁重的改革发展稳定任务，广西经济运行稳中有升、稳中向好、稳中育新，高质量发展迈出坚实步伐。全年地区生产总值 2.9 万亿元，同比增长 4.2%，较上年提高 0.1 个百分点。

### （一）内需潜力持续释放，外需保持较快增长

**1. 重大项目稳步推进，投资降幅收窄。**广西贯彻落实“两重”建设部署要求和稳投资政策措施，推动投资领域加快恢复。2024 年，广西固定资产投资（不含农户）同比下降 3.2%，降幅较上年收窄 12.3 个百分点。平陆运河、白龙核电、环北部湾广西水资源配置工程等重大项目建设稳步推进，基础设施投资持续恢复，其中水利管理业投资同比增长 79.9%。全年工业投资同比增长 1.7%，工业投资占固定资产投资（不含农户）比重达到 40.7%，较上年提高 2 个百分点。房地产开发投资在政策支撑下有所恢复，降幅较上年收窄 18.2 个百分点。

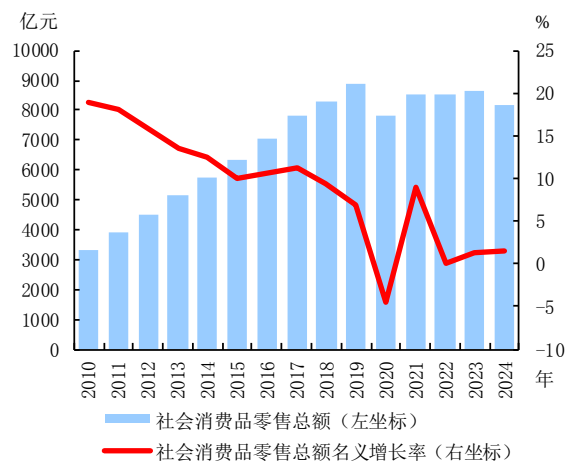


数据来源：广西壮族自治区统计局。

图 1 固定资产投资（不含农户）增长率

**2. 消费市场有所回升，升级类消费实现较快增长。**在以旧换新政策加码提振下，广西消费市场逐步向好。2024 年，广西实现社会消费品零售总额 8152 亿元，同比增长 1.6%，较上年提高 0.3 个百分点。新能源汽车、绿色智能家电等升级类商品成为消费新增长点，限额以上单位新能源汽车

车零售额同比增长 11.2%，家用电器和音像器材类零售额同比增长 3.2%，分别高于限额以上单位商品零售额增速 12.8 个、4.8 个百分点，合计拉动限额以上单位商品零售额同比增长 1.6 个百分点。

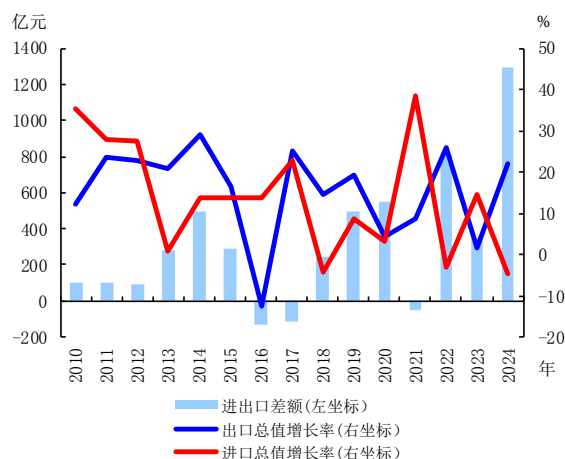


数据来源：广西壮族自治区统计局。

注：2024 年数据根据第五次全国经济普查结果进行修订。

图 2 社会消费品零售总额及其增长率

**3. 进出口规模创新高，出口增长显著。**2024 年，广西进出口总额 7564 亿元，首次突破 7500 亿元，创历史新高，同比增长 9.4%。其中出口同比增长 22.1%，进口同比下降 4.6%，实现进出口顺差 1292 亿元。



数据来源：广西壮族自治区统计局。

图 3 外贸进出口变动情况

### （二）生产供给稳步向好，新质生产力加速形成

2024 年，广西三次产业增加值分别为 4752

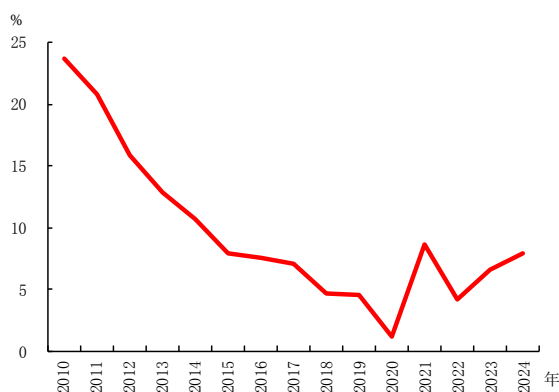
亿元、9301亿元、14597亿元，同比分别增长4.3%、5.5%、3.3%，三次产业占比分别为16.5%、32.5%、51.0%，对经济增长的贡献率分别为17.4%、41.4%、41.2%。

### 1.农业生产形势良好，全年粮食再获丰收。

2024年，广西深入推进粮油作物大面积单产提升，实施水稻增密增穗、绿色高产高效创建、水稻玉米高产攻关三大行动，全年粮食实现增产丰收。全年粮食播种面积为2841.8千公顷，同比增长0.3%；粮食总产量为1403.8万吨，同比增长0.6%，实现粮食播种面积、总产量“双增长”。畜牧业生产总体保持平稳，猪牛羊禽肉产量472.5万吨，同比增长0.7%。其中，生猪出栏保持增长，猪肉产量287.4万吨，同比增长4.1%。年末生猪存栏2434.1万头，同比增长7.3%。

### 2.工业经济稳步增长，新兴产业快速发展。

2024年，广西全力实施新一轮工业振兴三年行动，推动工业经济加快增长。全年规模以上工业增加值同比增长7.9%，较上年提高1.3个百分点。从主要行业看，39个大类行业中29个实现增长，增长面达74.4%。部分重点行业较快增长。造纸和纸制品业、农副食品加工业、有色金属冶炼和压延加工业、化学原料和化学制品制造业同比分别增长32.8%、17.4%、16.0%、11.2%。产业动能向新提质，新增2个国家级中小企业特色产业集群。光伏电池、汽车用锂离子动力电池、风力发电机组等新产品产量成倍增长。科技“尖峰”行动突破重大技术254项。新备案专利产品同比增长74%。广西参与的5项科技成果获国家科学技术奖。



数据来源：广西壮族自治区统计局。

图4 规模以上工业增加值实际增长率

### 3.服务消费潜力持续释放，高技术服务业成

为重要支撑。2024年，随着各项促消费惠民生政策落地显效，广西服务业平稳增长，全年第三产业增加值同比增长3.3%。其中，服务消费潜力持续释放，规模以上影视节目制作企业营业收入同比增长83.6%，体育场馆管理、互联网游戏服务、文化娱乐经纪人等行业营业收入同比分别增长76.0%、60.3%、33.0%。高技术服务业发展活力足，成为拉动增长的重要支撑。规模以上高技术服务业企业营业收入同比增长13.5%，拉动规模以上服务业营业收入和利润总额增长。

4.供给侧结构性改革不断深化，市场发展活力持续增强。2024年，国有企业战略性重组和专业化整合扎实推进。全年区管企业对战略性新兴产业投资同比增长42.9%。民营经济发展体制机制不断健全。设立自治区民营经济发展局，出台《广西促进民营经济高质量发展若干措施》，培育“名特优新”个体工商户2003户，民营经营主体新登记60.2万户，总数达427.2万户。重点领域改革稳步推进。成立自治区党委科技委员会。建立自治区本级转移支付定期评估和退出机制。高质量组建广西农商联合银行。启动第二轮土地承包到期后再延长30年整区试点。营商环境持续向好。县级以上99.8%政务服务事项“最多跑一次”。在国家推行21个“高效办成一件事”重点事项基础上创新推出26个广西特色清单。

## （三）价格水平小幅上涨，财政收支规模双创历史新高

1.居民消费价格指数小幅上涨，八大类商品和服务价格“四涨三降一持平”。2024年，广西居民消费价格指数同比上涨0.2%。其中，食品价格下降1.3%，非食品价格上涨0.6%。八大类商品和服务价格中，医疗保健价格上涨3.7%，教育文化娱乐价格上涨2.1%，其他用品及服务价格上涨2.0%，衣着价格上涨1.4%，生活用品及服务价格下降0.5%，食品烟酒价格下降0.7%，交通通信价格下降2.3%，居住价格与上年持平。

2.工业价格指数下降。2024年，广西工业生产者出厂价格指数同比下降1.9%，其中，轻工业生产者出厂价格指数下降3.7%，重工业生产者出厂价格指数下降1.5%；工业生产者购进价格指数同比下降2.9%。

3.居民收入保持稳定增长，就业形势总体平稳。2024年，广西居民人均可支配收入31125元，

扣除价格因素同比增长 5.3%，快于广西经济增速。其中，城镇居民、农村居民人均可支配收入分别为 43044 元、19954 元，扣除价格因素同比分别上涨 4.3%、6.4%。广西城镇新增就业人数 40.55 万人，失业人员再就业人数 11.91 万人，就业困难人员实现就业人数 4.43 万人。

**4.财政收支规模双创历史新高，基本民生保障有力。**2024 年，广西一般公共预算收入 1837 亿元，同比增长 3%。其中，税收收入 1089 亿元，同比增长 0.6%；非税收入 748 亿元，同比增长 6.6%。一般公共预算支出 6485 亿元，同比增长 6.3%，其中教育、社会保障和就业、城乡社区事务、农林水事务、卫生健康等民生领域支出 5181 亿元，同比增长 6.8%，占一般公共预算支出比重为 79.9%。

#### （四）对内对外开放持续推进，外贸外资提质扩量

打造国内国际双循环市场经营便利地取得新成效。获批设立南宁国际通信业务出入口局并启动建设，获批打造面向东盟的区域性国际邮政快

递枢纽。2024 年与粤港澳大湾区签约合作项目 730 项、总投资 1925 亿元。南宁（深圳）东盟产业合作区、崇左（江门）产业合作区落地建设。西部陆海新通道建设高水平推进。2024 年，北部湾港货物吞吐量、北部湾港集装箱吞吐量、海铁联运班列开行量、南宁机场国际货邮吞吐量同比分别增长 2.0%、12.4%、4.6%、23.2%。通道沿线省（区、市）经广西口岸进出口额同比增长 12.6%。面向东盟的区域开放合作持续深化。高质量服务保障中国—东盟自贸区 3.0 版第七轮谈判，高水平举办第 21 届中国—东盟博览会、中国—东盟商务与投资峰会。扩大《区域全面经济伙伴关系协定》（RCEP）出口原产地证明应用享惠范围，截至 2024 年末，累计培育 14 家企业取得经核准出口商资格。外贸外资结构不断优化。2024 年，对共建“一带一路”国家、RCEP 其他成员国、东盟国家进出口总额同比分别增长 15.0%、14.3%、17.2%，东盟连续 25 年成为广西最大贸易伙伴。利用外资超千万园区突破 11 家、外贸破百亿园区达 8 家。

#### 专栏 1 “查东盟”平台出海 打通中国—东盟信息互通“双向通道”

广西深入贯彻党中央、国务院关于发展数字经济的战略决策，落实“与东盟共挽、与大湾区相融”发展定位，积极探索推进与东盟国家的跨境征信合作交流，以中国—东盟跨境征信服务平台（简称“查东盟”平台）为支点，优化面向东盟的征信服务模式，实现对东盟十国 787 万家企业和 4.8 万家境内外贸企业信用报告的“一键查询、一点翻译”，打通广西数字金融发展“任督二脉”，为面向东盟跨境经贸合作提供重要信息支持，助力“国内企业走出去、国外企业走进来”，入选国家第一批“数字中国建设典型案例”。

2024 年，平台通过“海外子平台+海外服务基地”双抓手，进一步拓展跨境征信服务的覆盖面，将原有的“单向查询”向“双向互查”升级，更能贴合双边市场需求，从市场化层面打通了中国—东盟信息互联互通的“双向通道”。

**上线首个面向海外用户的跨境征信平台。**“查东盟”平台的海外子平台——“老挝企业信用信息平台”在中国—老挝数字经济合作交流峰会上正式发布，实现了中国企业征信机构市场化模式在海外的首次落地。海外用户可通过在该平台注册，直接查询老挝等东盟国家企业信用报告和中国境内企业的公开登记注册信息，为海外主体了解我国交易对手信息提供了安全、便捷的查询通道；同时新增“报告验真”功能，支持对“查东盟”平台出具的境内外企业信用报告进行在线验真，提升了海内外企业信用透明度。

**打造全国首个征信机构海外服务基地。**广西联合征信有限公司在老挝万象揭牌成立“中国—东盟跨境征信海外服务示范基地”，立足面向东盟输出征信体系“中国标准”的目标，在与老挝国家工商总会、老挝央行共建老挝企业信用信息平台基础上，重点推进中国—东盟征信数据标准、大数据应用能力及数据跨境安全技术等实践探索，并逐步向柬埔寨、缅甸、印尼等东盟国家复制拓展。



## 二、金融运行情况

2024 年，广西金融系统推动金融领域一揽子增量政策加速落地，强化精准支持，切实保障实体经济融资需求，金融总量合理增长，融资结构持续优化，贷款利率稳中有降，助力广西经济保持向好态势。

### （一）银行业积极发力，信贷支持力度稳固

**1.资产规模增长放缓，营业收入增速小幅下滑。**2024 年末，广西银行业金融机构资产、负债总额分别为 6.7 万亿元、6.5 万亿元，同比分别增长 7.5%、7.5%，分别较上年低 3.3 个、3.4 个百分点。全年累计实现营业收入 1354 亿元，同比增长 0.4%，较上年低 1.1 个百分点。

表 1 2024 年银行业金融机构情况表

机构类别	营业网点			法人机构 (个)
	机构个数 (个)	从业人数 (人)	资产总额 (亿元)	
一、大型商业银行	1726	35537	22536	0
二、国家开发银行和政策性银行	66	1698	8486	0
三、股份制商业银行	203	5148	4820	0
四、城市商业银行	1424	16335	12928	3
五、城市信用社	0	0	0	0
六、小型农村金融机构	2289	26100	13770	94
七、财务公司	2	64	362	1
八、信托公司	0	0	0	0
九、邮政储蓄	968	10152	3097	0
十、外资银行	4	69	64	0
十一、新型农村机构	592	6621	1119	325
十二、其他	1	53	50	1
合 计	7275	101777	67234	424

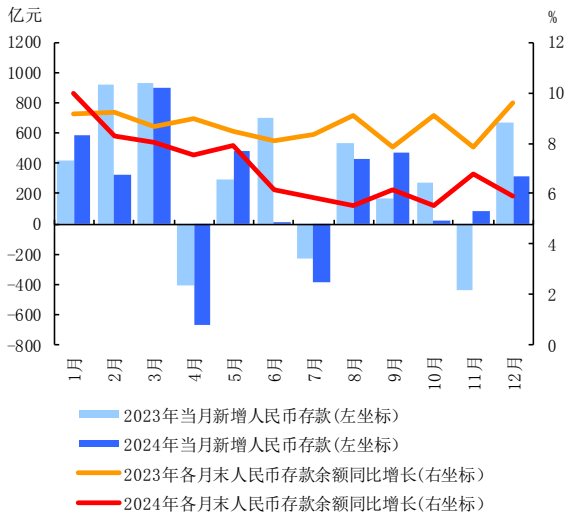
注：1.银行业金融机构包括存款类金融机构和非存款类金融机构，存款类金融机构包括银行、信用合作社、财务公司；非存款类金融机构包括信托公司、金融租赁公司、汽车金融公司、贷款公司和消费金融公司等。

2.营业网点不包括国家开发银行和政策性银行、大型商业银行、股份制银行等金融机构总部数据；大型商业银行包括中国工商银行、中国农业银行、中国银行、中国建设银行和交通银行；小型农村金融机构包括农村商业银行、农村合作银行和农村信用社；新型农村机构包括村镇银行、贷款公司、农村资金互助社和小额贷款公司；“其他”包含金融租赁公司、汽车金融公司、货币经纪公司、消费金融公司等。

数据来源：国家金融监督管理总局广西监管局、广西壮族自治区地方金融监督管理局。

### 2.存款增速有所回落，企业存款多减明显。

2024 年末，广西本外币各项存款余额 4.7 万亿元，同比增长 5.8%，较上年低 3.8 个百分点。2024 年，广西本外币各项存款增加 2546 亿元，同比少增 1308 亿元。分部门看，财政性、非银行业金融机构、住户存款同比少增，非金融企业存款同比多减。新增专项债同比少发，叠加财政收入增速低于支出，2024 年财政性存款增加 16 亿元，同比少增 344 亿元。非银行业金融机构存款增加 50 亿元，同比少增 194 亿元。住户存款增加 2475 亿元，同比少增 99 亿元。非金融企业存款减少 446 亿元，同比多减 819 亿元，占各项存款少增额的 62.6%。

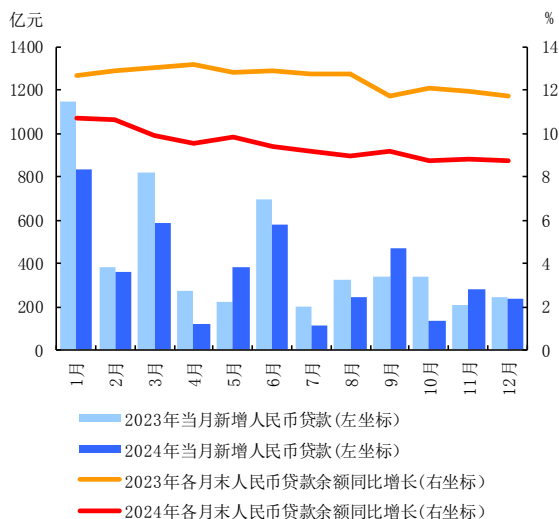


数据来源：中国人民银行广西壮族自治区分行。

图 5 金融机构人民币存款增长情况

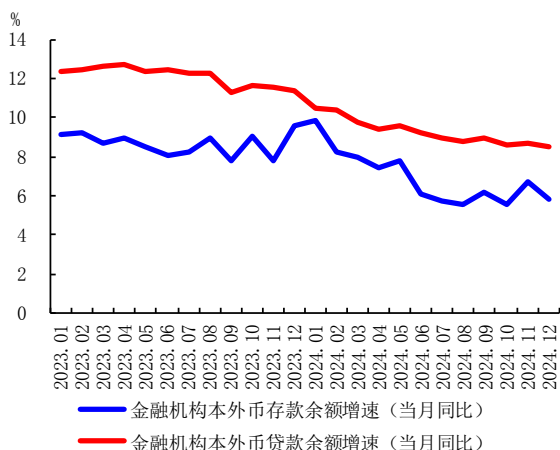
### 3.贷款总量稳步增长，信贷结构持续优化。

2024 年末，广西本外币各项贷款余额 5.4 万亿元，同比增长 8.5%，比全国平均水平高 1.3 个百分点。“两新”政策刺激下居民消费意愿提升，金融机构积极支持居民消费资金需求，全年住户贷款增加 644 亿元，同比多增 46 亿元。金融机构强化对接投融资需求，持续为实体经济提供稳固的信贷支持，全年企（事）业单位贷款增加 3548 亿元，占本外币各项贷款增量的 83.7%。重点领域和薄弱环节金融支持力度不断增强，基础设施行业、普惠小微、制造业中长期贷款余额同比分别增长 10.3%、14.5%、17.1%，均高于各项贷款增速。



数据来源：中国人民银行广西壮族自治区分行。

图 6 金融机构人民币贷款增长情况



数据来源：中国人民银行广西壮族自治区分行。

图 7 金融机构本外币存、贷款增速变化

**4.强化利率政策执行，推动企业融资和居民信贷成本下降。**围绕完善市场化利率形成和传导机制，发挥市场利率定价自律机制作用，指导市场利率自律机制扎实开展金融机构非理性定价行为走访调查、违规手工补息整改等工作，落实存款利率市场化调整机制，提升银行业金融机构自主理性定价能力。2024年，广西存款利率平稳下行，人民币存款加权平均利率1.06%，同比下降0.1个百分点。企业贷款加权平均利率3.62%，同比下降0.27个百分点，其中普惠小微贷款加权平均利率3.9%，同比下降0.12个百分点。个人住房贷款加权平均利率3.32%，同比下降0.53个百分点。及时落实存量住房贷款利率调整，惠及230

多万借款人，为居民切实减轻房贷利息负担。全年通过利率下调，以及货币政策工具、财政贴息优惠政策，累计向实体经济让利超130亿元。广西84家地方法人金融机构成为全国自律机制成员。全年地方法人金融机构累计发行同业存单、大额存单金额分别为2205亿元、671亿元，不断增强主动负债能力。

表 2 2024 年金融机构一般贷款各利率区间占比情况表

单位：%

项目		1月	2月	3月	4月	5月	6月
合计		100.0	100.0	100.0	100.0	100.0	100.0
LPR减点		45.7	38.2	40.9	39.3	47.0	43.5
LPR		6.5	8.3	6.9	4.7	5.6	6.3
LPR加点	小计	47.8	53.5	52.1	55.9	47.4	50.2
	〔LPR，LPR+0.5%〕	12.2	13.6	15.7	14.3	12.1	13.1
	〔LPR+0.5%，LPR+1.5%〕	17.5	18.4	19.1	19.4	17.1	18.4
	〔LPR+1.5%，LPR+3%〕	11.4	14.9	13.1	16.2	12.0	14.2
	〔LPR+3%，LPR+5%〕	4.3	3.8	2.5	3.8	4.2	2.8
	LPR+5%及以上	2.3	2.8	1.7	2.2	2.0	1.8
项目		7月	8月	9月	10月	11月	12月
合计		100.0	100.0	100.0	100.0	100.0	100.0
LPR减点		43.5	34.9	38.2	41.3	48.2	42.1
LPR		6.3	7.5	7.3	6.0	4.3	6.0
LPR加点	小计	50.2	57.7	54.5	52.7	47.5	51.9
	〔LPR，LPR+0.5%〕	13.1	14.6	14.5	13.9	11.4	15.9
	〔LPR+0.5%，LPR+1.5%〕	18.4	19.5	18.6	16.7	17.2	18.2
	〔LPR+1.5%，LPR+3%〕	14.2	16.8	16.5	15.4	13.3	13.0
	〔LPR+3%，LPR+5%〕	2.8	3.7	2.9	3.6	3.3	2.7
	LPR+5%及以上	1.8	3.0	2.0	3.1	2.3	2.0

数据来源：中国人民银行广西壮族自治区分行。

**5.地方法人金融机构抗风险能力持续提升，盈利能力保持稳健。**2024年末，广西银行业金融机构不良贷款率1.28%，同比下降0.22个百分点。其中，地方法人银行业金融机构不良贷款率2.42%，同比基本持平；资本充足率、拨备覆盖率分别为14.03%、169.16%，同比分别提高0.37个、7.75个百分点，抗风险能力持续提升。2024年，广西地方法人银行业金融机构实现净利润127亿元，在利率下行的背景下，同比增长0.8%。

**6.农村中小金融机构化险改革取得重大进展。**广西农商联合银行于2024年2月6日挂牌开业。广西发行60亿元支持中小银行发展专项债，推动广西农商联合银行“上参下”改革工作，支持广西农商联合银行入股10家农合机构，“一张网”管理格局加快构建。完成1家村镇银行吸收合并。



## 专栏 2 创新“再贷款+”模式 更好发挥货币政策工具撬动效应

2024 年，中国人民银行广西壮族自治区分行认真贯彻落实支持性的货币政策，立足辖区，统筹把握总量和结构，创新“再贷款+”模式，探索将央行货币政策工具与地方财政、产业政策联动，引导和激励金融机构加大信贷投放，推动广西贷款实现“量增价降、结构优化”。2024 年累计发放各项货币政策工具 2206 亿元。截至 2024 年末，支农、支小再贷款余额 723 亿元，广西本外币各项贷款余额同比增长 8.5%，全年广西新发放企业贷款加权平均利率 3.62%、同比下降 0.27 个百分点，对广西经济高质量发展形成有力支撑。

**做强“再贷款+桂惠贷”品牌，放大财金联动效应。**广西统筹整合财政资源，“十四五”期间每年安排财政资金对符合条件的企业贷款进行事前贴息；同时，加大货币政策工具对“桂惠贷”倾斜，每年安排不少于 200 亿元再贷款再贴现专项额度，激励金融机构加快“桂惠贷”投放，取得积极成效。2024 年，重点围绕广西经济运行形势，加大逆周期调节力度，安排 400 亿元再贷款再贴现额度专项支持“桂惠贷”，指导地方法人金融机构推出专属联动信贷产品，有效回应经营主体融资诉求。全年共使用再贷款再贴现支持“桂惠贷”581 亿元，其中支持专属信贷产品投放 87 亿元，撬动广西“桂惠贷”发放 2317 亿元，财政贴息 29 亿元，惠及经营主体 10.4 万户，其中 99.8% 为中小企业。

**做优“再贷款+金融五篇大文章”，精准滴灌重点领域和薄弱环节。**结合广西金融“五篇大文章”发展情况，针对个别领域经营主体融资承载力不强、信贷投放偏慢的实际，重点发挥货币政策工具的激励和撬动作用，将相关措施纳入广西金融“五篇大文章”“1+N”政策体系。2024 年，中国人民银行广西壮族自治区分行共安排 440 亿元再贷款再贴现专项额度，引导金融机构用好普惠小微贷款支持工具、碳减排支持工具等政策窗口期，推动行业主管部门共享重点领域清单，畅通政银企对接渠道，实现对金融“五篇大文章”领域、全类型机构的覆盖，有效发挥结构性货币政策工具的牵引作用。全年运用再贷款再贴现资金分别支持普惠、绿色、科创领域 993 亿元、76 亿元、82 亿元，带动广西普惠小微、科创企业、绿色、制造业中长期贷款同比分别增长 14.5%、23.5%、18.4%、17.1%。

**做实“专项工具+桂惠贷”，支持“两新”领域融资。**用好“中央+地方”两级资金，整合科技创新和技术改造再贷款、中央贴息和广西“桂惠贷”政策，创设“设备更新贷”产品，企业可叠加享受中央财政贴息（1.5 个百分点）与地方财政贴息（1-2 个百分点）的双重政策优惠，政策期限内融资成本最低可降至 0。同时，金融、行业主管部门合力协调解决项目要素保障问题，联合开展“一月一链”投融资路演，指导金融机构做到 7 个工作日对接全覆盖，加快“设备更新贷”投放。截至 2024 年末，广西金融机构共向 49 个项目授信 273 亿元、发放科技创新和技术改造贷款 43 亿元，分列全国第 5 和第 8 位。

**做好“再贷款+桂字号”，帮扶产业助力乡村振兴。**结合广西重点产业链供应链发展，运用再贷款再贴现资金 160 亿元优先满足“桂字号”、糖业、林业等融资需求。立足广西特色农业产业，打造“惠糖贷”“螺蛳粉贷”“六堡茶贷”等“桂字号”信贷产品，通过“再贷款+”模式扩大产品投放规模，支持做强广西特色产业品牌。2024 年，引导再贷款再贴现资金投向广西涉农领域 476 亿元，20 个重点帮扶县贷款余额 2499 亿元，同比增长 11.5%。截至 2024 年末，“桂字号”信贷产品投放 59 亿元，糖业全产业链余额 838 亿元。

### （二）证券业活跃度显著提升，保险业稳健发展

**1. 积极推动股票回购增持再贷款快速落地。**中国人民银行广西壮族自治区分行及时与广西金融监管局、广西证监局建立沟通协调机制，指导金融机构加强银企对接，成功实现广西股票回购增持贷款快速投放，有效提振市场信心。截至 2024 年末，广西落地股票回购增持贷款 4 笔、8 亿元，占全国已披露股票回购增持贷款的 1.48%，

高于广西 41 家上市公司的市值占比（0.31%），其中，股票回购贷款 5 亿元、股票增持贷款 3 亿元。

**2. 证券交易金额不断扩大，证券经营机构回升向好。**2024 年，广西证券交易额 11.2 万亿元，同比增长 23.8%，交易额占全国的 0.7%。广西企业通过资本市场直接融资 485 亿元（不含企业债），其中股权融资 43 亿元，债券（含可转债、资产支持证券）融资 442 亿元。广西法人证券公司营业收入 24 亿元，同比增长 16.0%；实现净利

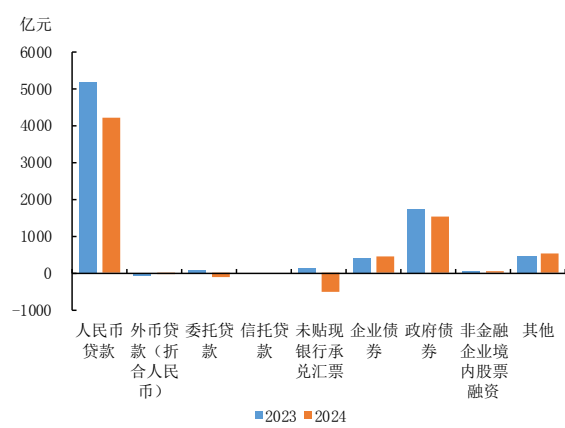
润 4 亿元，同比增长 29.3%。广西证券分支机构营业收入 17 亿元，同比增长 24.0%；实现净利润 7 亿元，同比增长 91.3%。

**3.广西原保险保费收入保持增长。**2024 年，广西累计实现原保险保费收入 859 亿元，同比增长 1.4%，其中，财产险业务原保险保费收入 287 亿元，同比增长 0.3%，寿险业务原保险保费收入 573 亿元，同比增长 2.0%；广西保险业赔付支出 378 亿元，全区保险业提供风险保障规模 136.1 万亿元。2024 年末，广西保险深度 3%，保险密度 1714 元/人。

**4.保险服务实体经济水平不断提升。**科技保险加大对科技创新支持力度，2024 年，广西科技保险签单数量 14.9 万件，提供风险保障 1.0 万亿元。绿色保险服务经济社会发展，2024 年，广西绿色保险签单数量 176.0 万件，提供风险保障 5.0 万亿元，同比增长 34.7%。普惠保险织密民生保障网，印发《推进广西普惠保险高质量发展的实施方案》《广西银行业保险业写好养老金融大文章专项工作方案》，全年累计为 348.9 万特殊人群提供保险保障。

**（三）融资规模保持增长，金融市场平稳运行**

**1.社会融资规模处于历史较高水平，企业直接融资增量和占比双提升。**2024 年，广西社会融资规模增量累计为 6058 亿元，较上年减少 1810 亿元。其中，对实体经济发放的人民币贷款增加 4220 亿元，同比少增 959 亿元；对实体经济发放的外币贷款折合人民币减少 29 亿元，同比少减 56 亿元；委托贷款减少 121 亿元，同比多减 186 亿元；未贴现的银行承兑汇票减少 536 亿元，同比多减 656 亿元；企业债券净融资增加 428 亿元，同比多增 21 亿元；政府债券净融资增加 1521 亿元，同比少增 191 亿元；非金融企业境内股票融资增加 50 亿元，同比多增 40 亿元。2024 年，企业直接融资合计占广西社会融资规模增量比重为 7.9%，同比提高 2.6 个百分点。



数据来源：中国人民银行广西壮族自治区分行。

图 8 社会融资规模分布结构

**2.大力发展动产融资业务，有力拓宽小微企业融资渠道。**联动广西壮族自治区各级财政、工业和信息化等部门构建供应链金融发展政策环境，打通区、市、县三级线上“政采贷”融资通道，依托中征应收账款融资服务平台，建成 40 条线上规模化应收账款融资供应链，推动 24 家核心企业与系统对接。2024 年，广西通过中征应收账款融资服务平台促成融资 1165 亿元，中小微企业融资额占比 81.8%。指导金融机构持续拓宽动产和权利担保物种类，创新碳酸锂产能、数据资产、取水权等抵质押贷款品种，2024 年广西在动产融资统一登记公示系统办理动产融资登记 8 万笔、查询 12.4 万笔。

**3.结构性货币政策工具牵引撬动有力。**持续深化财金联动，用好用足广西新增 90 亿元再贷款额度，引导金融机构加大对科技创新和技术改造、普惠小微、绿色发展等重点领域和薄弱环节的资金支持。2024 年，累计通过各项货币政策工具提供资金 2206 亿元。其中累计发放再贷款再贴现 1607 亿元，同比增加 49 亿元。实施再贷款再贴现支持金融“五篇大文章”专项计划，将碳减排支持工具的适用地方法人金融机构数量增加至 5 家，2024 年，累计运用结构性货币政策工具分别支持普惠小微、碳减排、科技创新和技术改造领域 993 亿元、18 亿元、82 亿元；发放普惠小微贷款支持工具激励资金 2 亿元；发放碳减排支持工具 3 亿元，引导金融机构发放支持碳减排贷款 133 亿元。

**4.金融市场体系建设持续推进。**广西 1 家城市商业银行成为非金融企业债务融资工具一般主

承销商，实现广西地方法人金融机构一般主承销商资质零的突破；黄金市场参与主体持续增多，1家企业获得上海黄金交易所特别会员资格；银行间债券市场创新产品不断丰富，落地全国首批“两新”债务融资工具、全国首单“碳中和、乡村振兴、革命老区”永续中票。2024年，广西地方法人金融机构发行各类金融债券241亿元，非金融企业通过银行间债券市场融资1344亿元，双双创下历史新高。

**5.货币市场流动性保持充裕，交易价格稳中有降。**2024年，广西债券回购业务累计交易19.1万亿元，同比增长12.2%，净融入3.4万亿元。其中，正逆回购交易同比分别增长3.8%、26.9%，交易价格与去年基本持平；现券交易活跃度有所下滑，累计交易金额4.9万亿元，同比下降16.4%，平均到期收益率2.2%，同比下降0.6个百分点；同业拆借业务以7天内短期拆借为主，累计成交6266亿元，同比下降22.9%，降幅较上年同期扩大21.12个百分点，加权平均利率1.94%，与去年基本持平。

**6.票据市场活跃度、交易价格“双降”，服务中小微企业力度持续增强。**2024年，广西票据市场累计发生2.4万亿元，同比减少21.8%，其中票据转贴现交易1.3万亿元，同比下降41.4%；贴现利率创历史新低，加权平均利率1.4%，同比下降0.36个百分点；票据转贴现加权平均利率1.41%，同比下降0.23个百分点。广西中小微企业签发票据金额4974亿元，同比增长29.7%，2024年末票据融资余额3980亿元，同比增长66.7%，票据支持中小企业发展的功能进一步提升。

表 3 2024 年金融机构票据业务量统计表

季度	银行承兑汇票承兑		贴 现			
			银行承兑汇票		商业承兑汇票	
	余额	累计发生额	余额	累计发生额	余额	累计发生额
1	3088.0	1314.7	737.1	712.2	30.2	25.4
2	3065.1	3124.5	1073.3	1971.2	19.6	63.8
3	3278.7	4689.9	1324.7	3070.1	16.1	98.8
4	3329.1	6546.5	1433.6	5028.0	24.5	140.6

数据来源：中国人民银行广西壮族自治区分行。

表 4 2024 年金融机构票据贴现、转贴现利率

季度	贴 现		转贴现	
	银行承兑汇票	商业承兑汇票	票据买断	票据回购
1	2.10	3.34	1.64	1.92
2	1.49	2.86	1.47	1.87
3	1.22	2.92	1.27	1.90
4	0.95	2.57	1.14	1.65

数据来源：中国人民银行广西壮族自治区分行。

**7.黄金市场成交持续增长，投资者热情高涨。**2024年，广西黄金市场各类业务成交27.5吨、交易金额154亿元，同比分别增长43.5%、76.9%，五年来首次实现成交量、交易金额双增长。其中，代理上海黄金交易所业务累计成交10.2吨，同比下降0.2%，交易金额57亿元，同比增长15.6%；实物黄金成交8.6吨、金额49亿元，同比分别增长71.0%、112.7%；黄金租借业务和黄金远期业务合计成交8.5吨、金额47亿元，同比分别增长135.8%、195.6%；账户黄金业务累计成交0.2吨、金额约1亿元。

**8.外汇市场运行总体平稳，交易主体行为更加理性。**2024年，广西涉外收支规模631亿美元，同比增长6.0%，其中涉外收入226亿美元，涉外支出375亿美元。广西银行业金融机构结售汇总量377亿美元，同比增长8.1%，创历史新高，其中结汇117亿美元，售汇260亿美元。市场交易主体行为更加成熟和理性，企业汇率风险管理能力持续增强，衍生品交易热情高涨，广西外汇衍生品签约88亿美元，同比增长60.6%。跨境人民币使用持续增多，广西货物贸易涉外收支总额中人民币结算量占比达到32.4%。

（四）开放门户建设取得重要进展，跨境金融服务有效赋能

**1.广西面向东盟的金融开放门户建设取得突破。**2024年，广西跨境人民币结算量再创历史新高，达到5885亿元人民币，同比增长14.6%。中马钦州产业园区金融创新试点业务规模476亿元。广西对越南、东盟金融交流合作工作取得重要突破，成功举办2024年中国—东盟金融合作与发展大会和中国—东盟金融合作圆桌会议。首次实现将金融合作事项列入桂越边境四省联工委会晤机制。中国人民银行广西壮族自治区分行首次受邀访问越南国家银行总行。《人民币东盟国家

使用报告》连续 5 年出版，成为市场了解人民币东盟使用情况的重要渠道。

**2.创新建设跨境金融服务平台北部湾“港航融”场景。**构建进出口双向物流融资模式，荣获第五届广西建设面向东盟的金融开放门户改革创新十大案例。截至 2024 年末，“港航融”累计助力 55 家涉外企业获得贷款折合人民币 8 亿元，实现 3 个业务场景、14 个市、15 家试点银行业金融机构的三个“全覆盖”。

### （五）金融生态环境持续改善，惠民利企服务提质增效

**1.建设多层次征信体系，服务实体经济发展。**金融信用信息基础数据库收录广西自然人 4127 万人、企业和其他组织 133 万户，接入信贷机构 195 家，2024 年为广西各类市场主体提供征信报告查询服务 2640 万次；广西征信融资服务平台归集广西全部市场主体 447 亿条信息，2024 年服务融资超 1 万亿元，惠及 14.2 万家企业；辖区备案企业征信机构广西联合征信有限公司上线中国—东盟跨境征信服务平台海外子平台，搭建“双循环”征信产品体系，2024 年提供征信服务 322.3 万次；广西农村信用信息系统全面升级，“四级联创”有效应用于金融、政府治理等领域，农村信用体系建设助推乡村振兴成效明显。

**2.支付体系平稳运行。**支付清算系统处理业务 8 亿笔，金额 97.7 万亿元。联合广西壮族自治区商务厅、文化和旅游厅等部门划定重点商户 9000 余家，外卡受理覆盖率近 100%。32.17 万境外来桂人员使用移动支付，交易量 196.45 万笔、金额 3 亿元。打造 343 个外籍来桂人员账户服务重点网点，累计开立账户 37.11 万个，年内新增

4.43 万个。建成 7 个广西特色支付便利性先行区，首次在东盟博览会纳入支付服务保障工作。云闪付 APP 累计用户 2124 万户，常住人口渗透率 42%。

## 三、预测与展望

2025 年是“十四五”规划收官之年，广西将全面贯彻落实党的二十大和二十届二中、三中全会以及中央经济工作会议精神，深入贯彻落实习近平总书记关于广西工作论述的重要要求，以筑牢中华民族共同体意识为主线，解放思想、创新求变、向海图强、开放发展，坚持稳中求进总基调，完整准确全面贯彻新发展理念，积极服务和融入新发展格局，扎实推动高质量发展，聚焦建设“一区两地一园一通道”和“人工智能+”战略任务，全面深化改革，扩大高水平对外开放，建设现代化产业体系，妥善应对和克服有效需求不足、新旧动能转化承压、城乡和区域发展不平衡不充分等困难和挑战，落实更加积极有为的宏观政策，更好促消费、增投资、扩外需、强外贸，推动经济持续回稳向好，不断提高人民生活水平，保持社会和谐稳定。广西将始终坚持金融工作的政治性和人民性，推动适度宽松的货币政策在广西有效落地，更好把握存量和增量的关系，加强利率政策执行，发挥好货币政策工具总量和结构双重作用，持续做好金融“五篇大文章”，防范化解重点领域金融风险，深化金融改革和高水平对外开放，为广西经济高质量发展营造良好的货币金融环境。

中国人民银行广西壮族自治区分行货币政策分析小组

总 纂：陈晋祥 杨正东

统 稿：冼海钧 陈少敏

执 笔：何安妮 韦秋鸣 黄静雯 周嘉辰 农 婧 陈燕和 易昌军 苏 珊 胡欢欢 刘思佳  
罗 欣 聂钜洛 梁凯华 陈金鑫 李国平

提供材料：张 瑞 谭桢珂 蒙卫丹 尹虹毅



## 附录：

### （一）2024 年广西壮族自治区经济金融大事记

2月2日，广西首笔液化天然气（LNG）电子退税业务在北海市成功落地，广西北海市成为LNG电子退税业务全国首批六个试点地区之一。

2月6日，广西农村商业联合银行正式成立，成为全国第五家成功组建的省级农商联合银行。

4月29日，中国人民银行广西壮族自治区分行组织召开金融服务西部陆海新通道高质量发展暨融资对接会。

5月23日，广西首个机场境外来宾支付服务中心桂林两江国际机场境外来宾支付服务示范区正式启用，境外来宾支付服务中心同步揭牌。

6月1日，广西外贸企业名录登记新政平稳落地。

6月25日，广西落地全国首批“两新”债务融资工具。

9月5日，全国首单“碳中和、乡村振兴、革命老区”永续中票在广西落地。

9月25日，2024中国—东盟金融合作与发展大会和中国—东盟金融合作圆桌会议在广西南宁成功召开，中国—东盟跨境贸易金融互联互通平台（简称“贸金通”）在大会正式上线，《2024年人民币东盟国家使用报告》在大会正式发布。

12月5日，“一带一路”银行间合作机制（Belt and Road Bankers Roundtable，简称BRBR）投融资工作组在广西南宁成功举办国际银团业务研讨会。

12月30日，广西地方法人金融机构首次获批银行间市场债务融资工具主承销商资格。

(二) 2024 年广西壮族自治区主要经济金融指标

表 1 2024 年广西壮族自治区主要存贷款指标

		1月	2月	3月	4月	5月	6月	7月	8月	9月	10月	11月	12月
本 外 币	金融机构各项存款余额（亿元）	44639.9	44966.9	45865.9	45191.6	45679.9	45681.1	45291.6	45739.8	46206.5	46227.6	46300.1	46613.7
	其中：住户存款	26477.5	27147.2	27701.1	27470.1	27568.3	27942.4	27861.0	27899.5	28301.8	28101.9	28184.9	28601.2
	非金融企业存款	10039.0	9439.1	9847.4	9522.6	9546.4	9483.7	9237.4	9396.5	9458.3	9458.0	9546.4	9794.9
	各项存款余额比上月增加（亿元）	572.7	327.0	899.0	-674.3	488.2	1.2	-389.5	448.2	466.7	21.1	72.5	313.6
	金融机构各项存款同比增长（%）	9.9	8.2	7.9	7.4	7.8	6.1	5.7	5.5	6.2	5.5	6.7	5.8
	金融机构各项贷款余额（亿元）	50607.5	50954.6	51533.7	51652.7	52024.1	52592.4	52707.4	52953.4	53404.4	53546.6	53819.3	54013.0
	其中：短期	9386.8	9437.6	9547.3	9419.8	9344.4	9379.3	9270.4	9256.2	9308.0	9234.4	9295.6	9335.5
	中长期	38779.3	39060.1	39591.3	39775.0	40030.2	40378.8	40557.5	40738.8	41075.8	41221.1	41465.0	41517.6
	票据融资	2052.7	2055.5	2011.0	2074.1	2230.3	2391.7	2439.1	2524.9	2613.4	2684.8	2640.5	2727.8
	各项贷款余额比上月增加（亿元）	834.5	347.1	579.1	119.0	371.4	568.3	115.0	246.1	451.0	142.2	272.7	193.7
	其中：短期	240.7	50.9	109.7	-127.5	-75.4	34.9	-108.9	-14.2	51.8	-73.6	61.2	40.0
	中长期	745.3	280.8	531.1	183.7	255.1	348.6	178.8	181.3	336.9	145.4	243.9	52.6
	票据融资	-155.4	2.8	-44.5	63.0	156.2	161.4	47.4	85.8	88.5	71.4	-44.3	87.3
	金融机构各项贷款同比增长（%）	10.5	10.4	9.7	9.4	9.6	9.2	9.0	8.8	9.0	8.5	8.6	8.5
	其中：短期	13.7	12.8	9.8	8.4	6.7	4.4	3.3	2.8	2.7	1.5	1.3	2.1
	中长期	10.8	10.9	10.7	10.8	11.0	10.4	10.5	10.3	10.0	9.8	9.9	9.2
	票据融资	-6.2	-6.4	-6.4	-7.9	-1.0	7.0	5.5	6.7	18.5	16.4	16.9	23.5
	建筑业贷款余额（亿元）	1019.9	1082.4	1110.3	1106.1	1101.9	1125.4	1114.5	1121.1	1132.9	1130.3	1128.7	1103.8
	房地产业贷款余额（亿元）	1444.2	1465.1	1480.9	1483.0	1480.7	1495.1	1499.2	1502.9	1519.5	1533.5	1552.7	1581.1
	建筑业贷款同比增长（%）	9.8	16.5	16.4	16.8	15.8	15.6	14.1	12.9	13.1	12.0	12.4	11.0
	房地产业贷款同比增长（%）	-1.9	-0.9	0.9	1.8	3.5	3.9	4.9	5.4	7.5	7.7	9.7	11.4
人 民 币	金融机构各项存款余额（亿元）	44475.7	44804.9	45708.6	45042.3	45529.0	45538.8	45150.2	45585.0	46051.6	46072.4	46153.6	46464.5
	其中：住户存款	26429.0	27098.7	27652.3	27420.8	27519.1	27893.0	27811.1	27848.9	28252.1	28051.5	28134.2	28547.6
	非金融企业存款	9938.2	9343.2	9757.6	9437.4	9460.1	9406.8	9164.4	9309.3	9371.5	9368.6	9465.4	9714.8
	各项存款余额比上月增加（亿元）	588.8	329.1	903.7	-666.3	486.7	9.8	-388.6	434.8	466.5	20.9	81.2	310.9
	其中：住户存款	352.3	669.7	553.5	-231.5	98.3	373.9	-81.9	37.8	403.2	-200.6	82.6	413.4
	非金融企业存款	-189.9	-595.1	414.5	-320.2	22.7	-53.3	-242.4	144.9	62.2	-3.0	96.9	249.4
	各项存款同比增长（%）	10.0	8.3	8.1	7.5	7.9	6.2	5.8	5.5	6.2	5.6	6.8	5.9
	其中：住户存款	8.9	10.7	10.4	10.3	10.3	9.8	10.0	9.9	9.6	9.3	9.2	9.5
	非金融企业存款	6.3	-1.6	-2.8	-3.7	-3.3	-7.2	-8.5	-7.2	-6.5	-4.7	-3.0	-4.1
	金融机构各项贷款余额（亿元）	50222.9	50581.4	51164.8	51281.7	51665.7	52243.4	52356.9	52602.3	53069.3	53205.9	53487.9	53721.2
	其中：个人消费贷款	12248.9	12201.9	12262.1	12237.7	12249.5	12274.1	12274.7	12290.1	12300.7	12317.5	12435.3	12428.4
	票据融资	2052.7	2055.5	2011.0	2074.1	2230.3	2391.7	2439.1	2524.9	2613.4	2684.8	2640.5	2727.8
	各项贷款余额比上月增加（亿元）	834.4	358.5	583.4	116.9	384.0	577.8	113.5	245.4	467.0	136.5	282.1	233.2
	其中：个人消费贷款	56.0	-47.0	60.2	-24.4	11.8	24.6	0.5	15.5	10.5	16.8	117.8	-6.9
	票据融资	-155.4	2.8	-44.5	63.0	156.2	161.4	47.4	85.8	88.5	71.4	-44.3	87.3
	金融机构各项贷款同比增长（%）	10.8	10.6	9.9	9.5	9.8	9.4	9.2	9.0	9.2	8.7	8.8	8.8
	其中：个人消费贷款	2.0	1.7	1.5	1.7	1.7	1.7	1.9	2.1	1.7	1.6	1.9	1.9
	票据融资	-6.2	-6.4	-6.4	-7.9	-1.0	7.0	5.5	6.7	18.5	16.4	16.9	23.5
外 币	金融机构外币存款余额（亿美元）	23.1	22.8	22.2	21.0	21.2	20.0	19.8	21.8	22.1	21.8	20.4	20.7
	金融机构外币存款同比增长（%）	-12.2	-10.9	-20.8	-23.3	-18.0	-15.8	-18.4	1.4	5.1	-4.7	-11.8	-18.5
	金融机构外币贷款余额（亿美元）	54.1	52.5	52.0	52.2	50.4	49.0	49.1	49.4	47.8	47.8	46.1	40.6
	金融机构外币贷款同比增长（%）	-21.8	-17.8	-15.5	-10.4	-15.0	-18.5	-17.2	-15.6	-14.8	-12.9	-17.3	-25.2

数据来源：中国人民银行广西壮族自治区分行。

表 2 2024 年广西壮族自治区主要经济指标

	1月	2月	3月	4月	5月	6月	7月	8月	9月	10月	11月	12月
	绝对值（自年初累计）											
地区生产总值（亿元）	—	—	6344.3	—	—	13115.6	—	—	20351.7	—	—	28649.4
第一产业	—	—	485.2	—	—	1269.5	—	—	2628.1	—	—	4751.5
第二产业	—	—	2096.1	—	—	4404.4	—	—	6681.1	—	—	9301.0
第三产业	—	—	3763.0	—	—	7441.7	—	—	11042.5	—	—	14596.9
工业增加值（亿元）	—	—	—	—	—	—	—	—	—	—	—	—
固定资产投资（亿元）	—	—	—	—	—	—	—	—	—	—	—	—
房地产开发投资	—	151.6	306.2	402.1	494.6	622.3	706.9	785.5	895.2	960.3	1034.9	1163.0
社会消费品零售总额（亿元）	—	—	2295.3	—	—	4371.7	—	—	6480.7	—	—	8794.1
外贸进出口总额（亿元）	690.9	1091.0	1662.9	2284.5	2833.5	3452.8	4013.3	4643.3	5217.7	5817.6	6664.5	7563.9
进口	290.5	485.1	719.7	989.1	1238.2	1534.8	1794.7	2111.9	2363.9	2591.6	2854.3	3136.0
出口	400.4	605.9	943.3	1295.4	1595.3	1918.0	2218.6	2531.5	2853.8	3226.0	3810.1	4427.9
进出口差额(出口－进口)	109.9	120.8	223.6	306.2	357.2	383.2	423.9	419.6	490.0	634.4	955.8	1291.9
实际使用外资（亿美元）	—	—	—	—	—	—	—	—	—	—	—	8.7
地方财政收支差额（亿元）	-183.5	-584.0	-1062.9	-1317.5	-1678.9	-2238.0	-2454.3	-2695.6	-3348.1	-3639.1	-3998.4	-4648.0
地方财政收入	190.2	303.1	488.5	619.9	731.3	935.0	1076.0	1180.4	1315.7	1465.7	1580.6	1837.3
地方财政支出	373.7	887.1	1551.4	1937.3	2410.2	3172.9	3530.3	3876.0	4663.8	5104.8	5579.0	6485.4
城镇登记失业率（%）（季度）	—	—	—	—	—	—	—	—	—	—	—	—
	同比累计增长率（%）											
地区生产总值	—	—	3.1	—	—	3.6	—	—	3.6	—	—	4.2
第一产业	—	—	4.1	—	—	3.8	—	—	3.9	—	—	4.3
第二产业	—	—	4.1	—	—	5.1	—	—	4.9	—	—	5.5
第三产业	—	—	2.3	—	—	2.7	—	—	2.8	—	—	3.3
工业增加值	—	7.4	6.7	7.7	7.5	7.8	7.3	6.9	7.8	7.8	8.0	7.9
固定资产投资	—	-15.8	-20.4	-15.4	-11.7	-8.1	-7.0	-9.7	-7.9	-7.4	-5.0	-3.2
房地产开发投资	—	-25.3	-21.3	-16.0	-13.7	-10.6	-9.1	-13.2	-13.4	-13.6	-12.7	-13
社会消费品零售总额	—	—	1.1	—	—	1.4	—	—	1.5	—	—	1.6
外贸进出口总额	44.0	18.9	10.3	14.4	9.5	12.0	11.1	10.8	9.1	6.5	8.3	9.4
进口	15.8	1.9	-8.9	-3.8	-7.0	-3.6	-3.4	-1.3	-1.3	-3.2	-4.0	-4.6
出口	74.9	37.2	31.4	33.8	26.9	28.5	26.6	23.4	19.5	16.0	19.7	22.1
实际使用外资	—	—	—	—	—	—	—	—	—	—	—	-28.6
地方财政收入	-19.6	-14.9	-7.8	-7.2	-8.3	-6.1	-4.8	-3.0	-3.7	-2.5	-2.0	3.0
地方财政支出	-23.3	-4.0	-5.0	-3.7	-1.3	2.5	2.1	-1.6	0.7	2.4	3.0	6.3

数据来源：广西壮族自治区统计局。